

## PETITS MEUBLES DE POUPEE

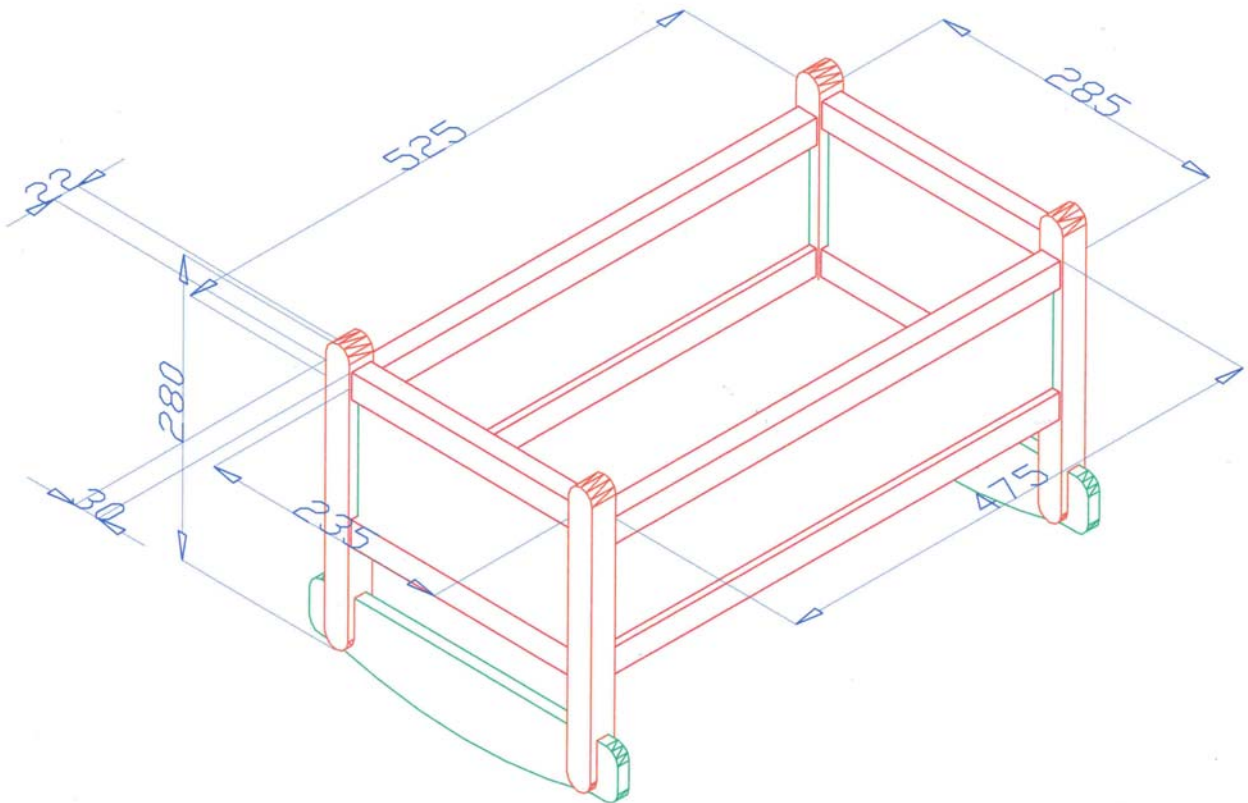
Ces petits meubles n'ont certainement pas la prétention de se mesurer avec des réalisations plus élaborées mais ont toutefois été réalisés pour une enfant de 2 ans avec pour précautions de ne comporter aucune vis et peints avec des couleurs spéciales enfants.

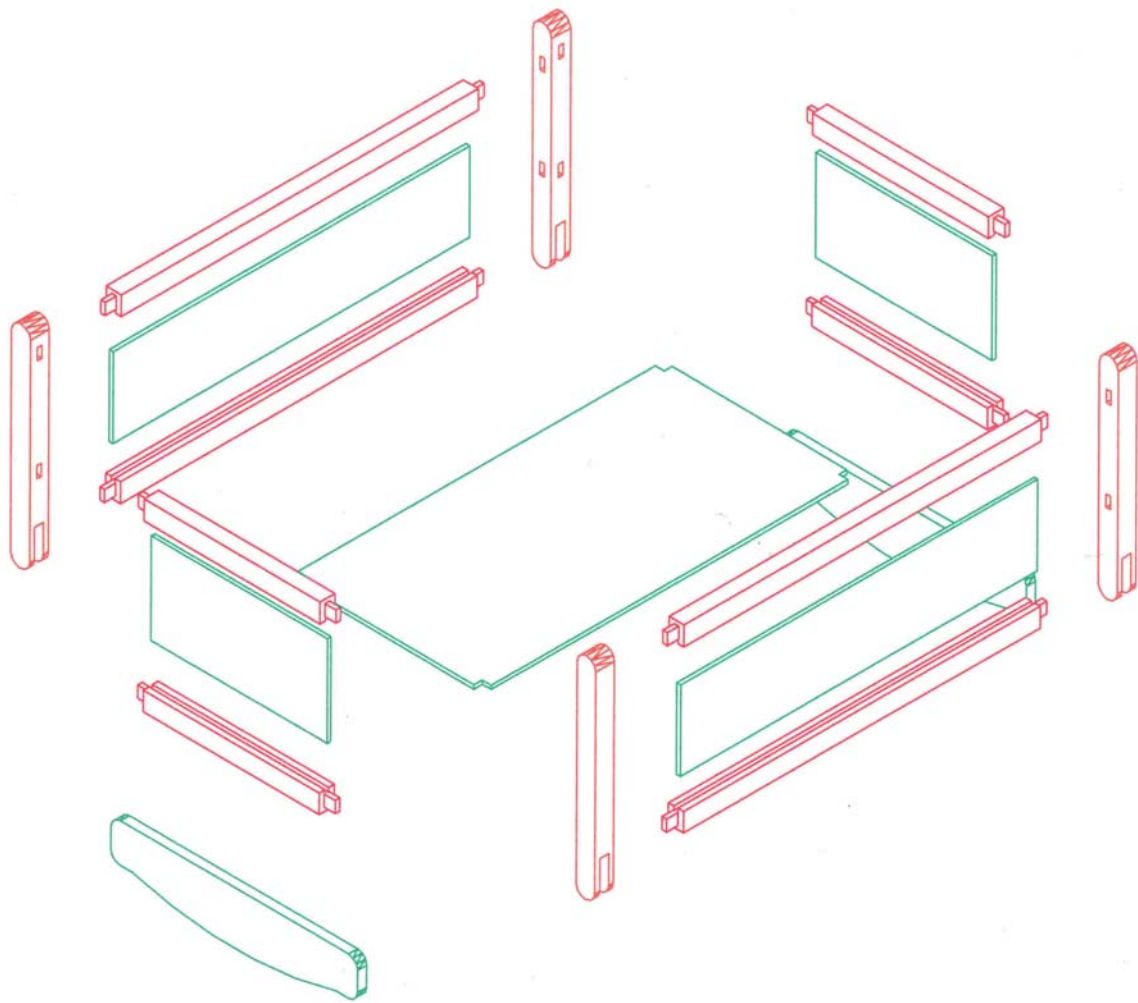
Les bâtis sont réalisés en hêtre afin de conférer aux ensembles une résistance adéquate.

Les assemblages sont faits par tenons et mortaises de 22x6 et sur 10 de profondeur, puis collés sans chevillage, ni vis.

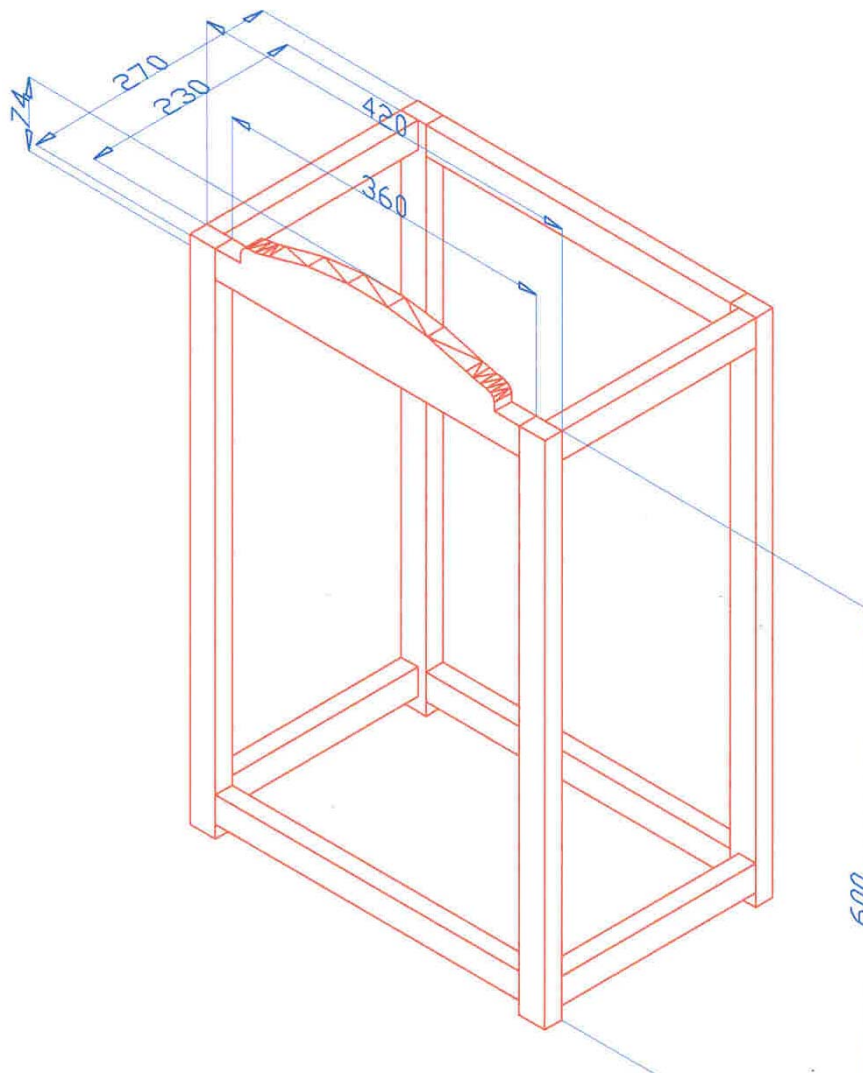
Les panneaux (par commodité et économie) sont en contreplaqué de 5 d'épaisseur insérés dans des rainures de 5, sans collage.

Les peintures (achetées dans une boutique de loisirs créatifs) sont adaptées à l'usage par un enfant. Les montants sont de couleur Rouge brique et les panneaux ou portes de couleur verte (choix des parents de la fillette).





L'armoire est traitée de la même manière que le lit, aussi je n'ai pas reproduit les panneaux mais leurs dimensions figurent dans la feuille de débit





Voici la feuille de débit permettant de réaliser ces deux petits meubles

### Feuille de débit

Sujets	Désignations	Dimensions	Nombres	Matières
Lit	Pieds de lit	280x30x22	4	Hêtre
	Longerons	495x30x20	4	Hêtre
	Traverses	305x30x20	4	Hêtre
	Fond (sommier)	535x295x5	1	CP
	Grands cotés	485x130x5	2	CP
	Pied/Tête	295x150x5	2	CP
Armoire	Pieds ou montants	600x30x20	4	Hêtre
	Traverses avant/arrière	380x30x20	4	Hêtre
	Traverses	250x30x20	4	Hêtre
	Plancher	370x240x5	1	CP
	Côtés	580x240x5	2	CP
	Fond	580x370x5	1	CP
	Dessus	370x240x5	1	CP
	Portes	570x180x10	2	Hêtre
Fournitures	Charnières	/	4	Laiton
	Poignées	/	1	/

Je souhaite que ces réalisations puissent inspirer d'autres que moi mais sachez que l'atelier du Père NOEL est bel et bien réel dans nos cœurs

Amitiés aux boiseux

Bernard / bgum2003